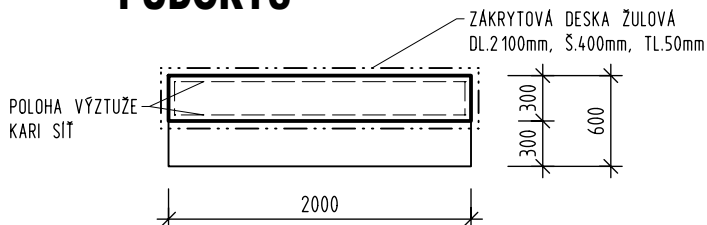
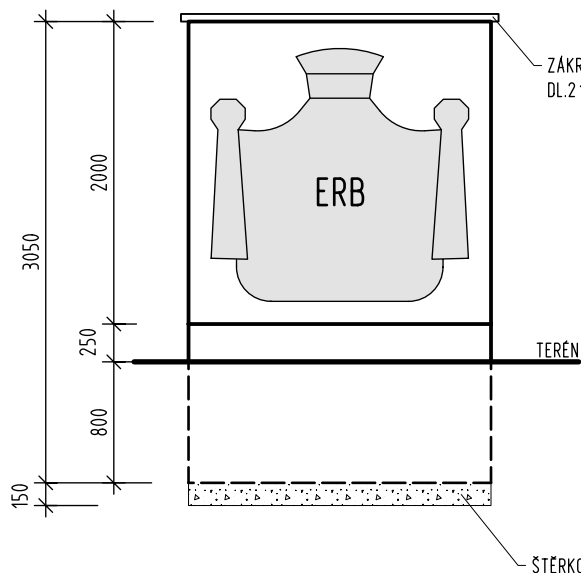


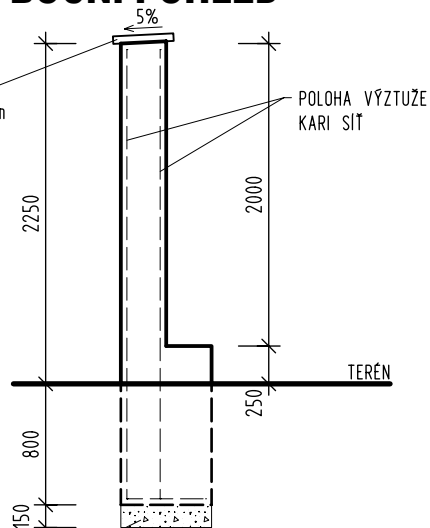
PŮDORYS



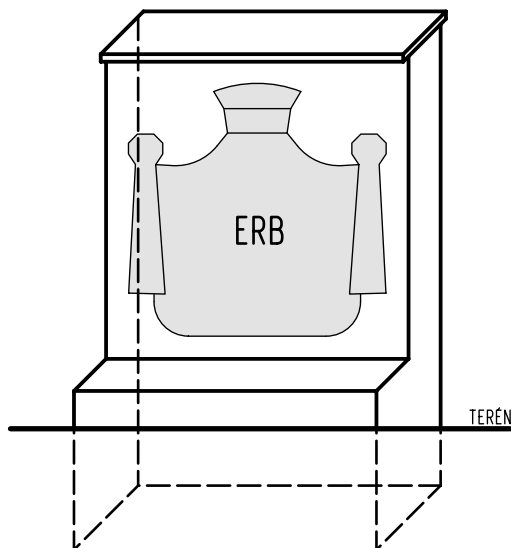
ČELNÍ POHLED



BOČNÍ POHLED



SCHÉMA



BETON min C30/37
OCEL B 500B
MIN KRYTÍ 30mm

OBJEM BETONU 2,46m³
VÝZTUŽ 80kg/m³

POZNÁMKY

MONOLITICKÝ ŽELEZOBETONOVÝ PODSTAVEC PRO UKOTVENÍ
FASÁDNÍHO ERBU Z OBJEKTU SO-01 BUDOVA ZÁMEČKU
ERB VLOŽEN DO PODSTAVCE A KOTVEN ŽELEZNÝMI TÁHLÝ
MONOLIT ULOŽEN DO ŠTĚRKOVÉHO LŮŽE

BETON BUDE POHLEDOVÝ

NA VRCH PODSTAVCE PŘÍJDE ZÁKRYTOVÁ ŽULOVÁ DESKA S MÍRNÝMI PŘESAHY,
KTERÁ BUDE VYSPÁDOVÁNA SMĚREM ZA ERB

KRESLIL D. MATOUŠ	PROJEKTANT D. MATOUŠ	ODPOV. PROJEKTANT ING. R. HUBKA	HIP ING. R. HUBKA	KONTROLOVAL ING. R. HUBKA	<div>PROXION</div> <div>PROJEKČNÍ A INŽENÝRSKÁ KANCELÁŘ</div> <div>HURDÁLKOVA 206, 547 01 NÁCHOD tel. 491 433 158 fax. 491 487 785</div>
STAVEBNÍK	KRÁLOVÉHRADECKÝ KRAJ, PIVOVARSKÉ NÁMĚSTÍ 1245, 50003 HRADEC KRÁLOVÉ				
MÍSTO STAVBY	DpS BOROHRÁDEK, st.p.č. 243, 722, p.p.č. 187, 186/1 k.ú. BOROHRÁDEK				
AKCE					
DOMOV SENIORŮ BOROHRÁDEK PŘÍSTAVBA A STAVEBNÍ ÚPRAVY					STUPEŇ DPS
OBJEKT SO-04 VENKOVNÍ ÚPRAVY					DATUM IV/2024
OBSAH BETONOVÝ PODSTAVEC					ZAKÁZKOVÉ ČÍSLO 06/23
					ARCHIVNÍ ČÍSLO 528
					FORMÁT 1 x A4
					MĚŘITKO 1:50
					ČÍSLO VÝKRESU 04-VÚ-7